

# Anleitung NEXTCLOUD

www.nextcloud.fairwandel-sig.de

Für Informationen und den Austausch untereinander erhältst du Zugang zur NextCloud. Die Nutzung setzt einen verantwortungsvollen Umgang mit den über die NextCloud bereitgestellten Diensten sowie den eigenen personenbezogenen Daten und denen von anderen arbeitenden Personen voraus. Die Weitergabe an nicht berechnigte Personen ist nicht gestattet. (Siehe unter-schriebene Nutzungsvereinbarung.)

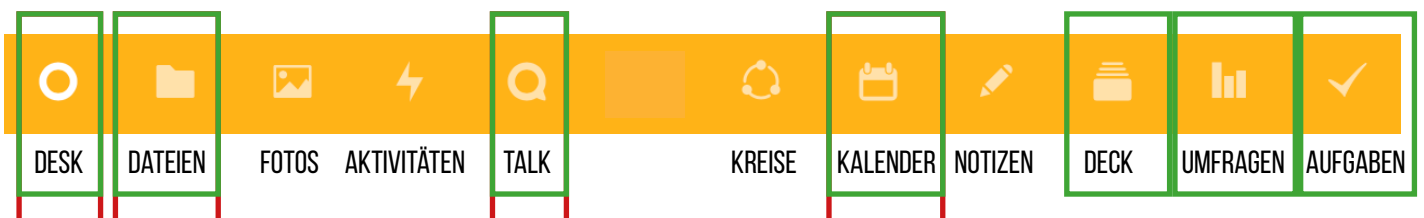


Mein Benutzername: \_\_\_\_\_ Mein Passwort: \_\_\_\_\_

**Das vorgegebene Passwort kann geändert werden unter:**

- Einstellungen (Rechts oben auf Initialien klicken)
- Sicherheit

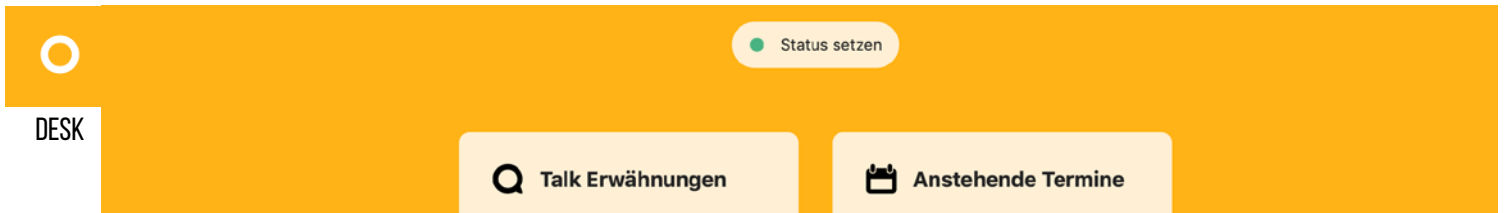
## ÜBERSICHT DER PLATTFORM



Relevant für die SoLaWi

Relevant für FairWandel SIG

# DESK

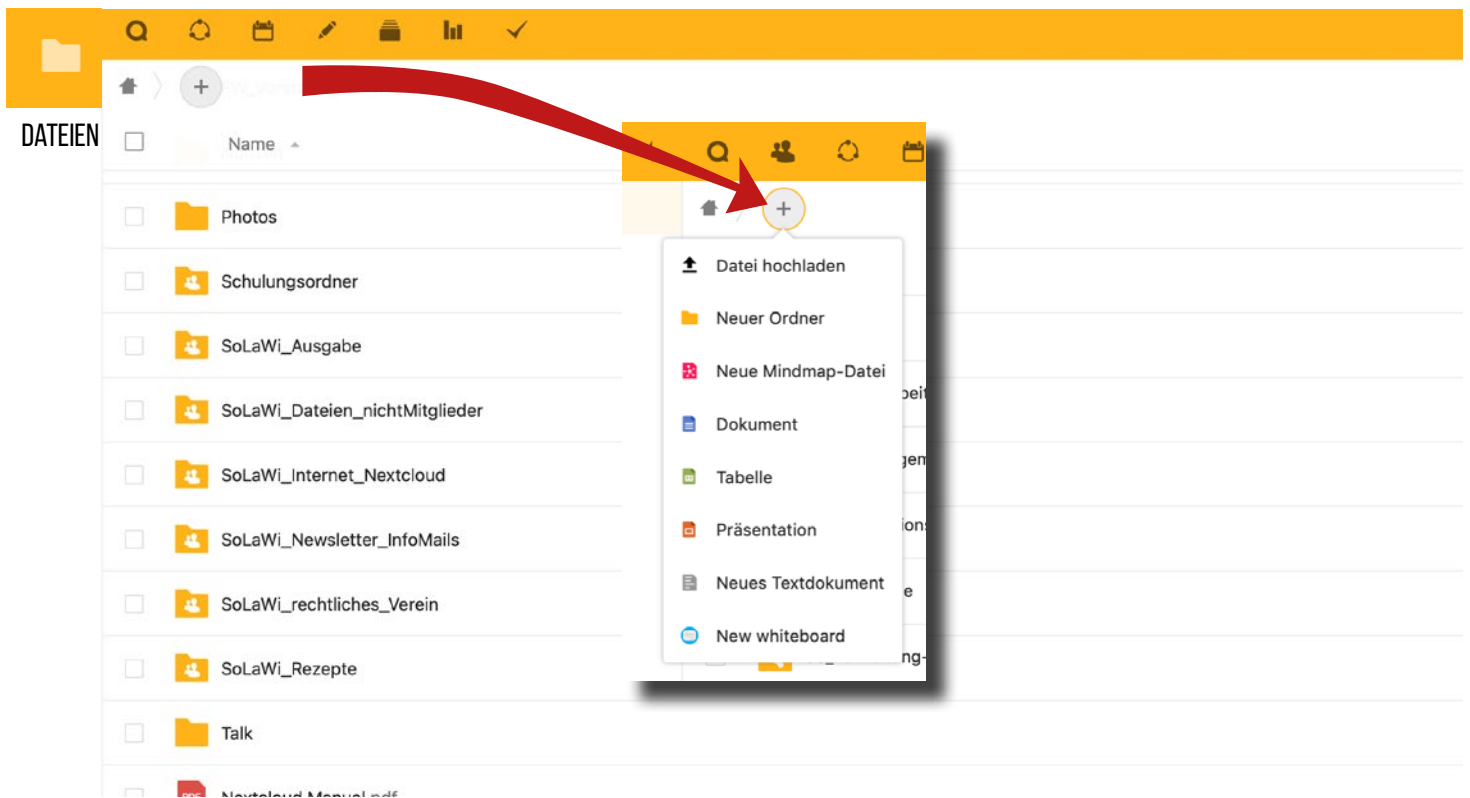


Dieser ist individuell anpassbar.



In Abhängigkeiten der freigegebenen Benutzergruppen werden unterschiedliche Inhalte angezeigt.

# DATEIEN SoLaWi

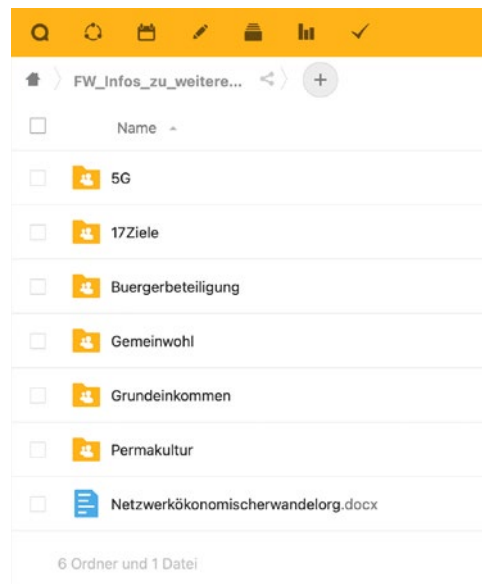
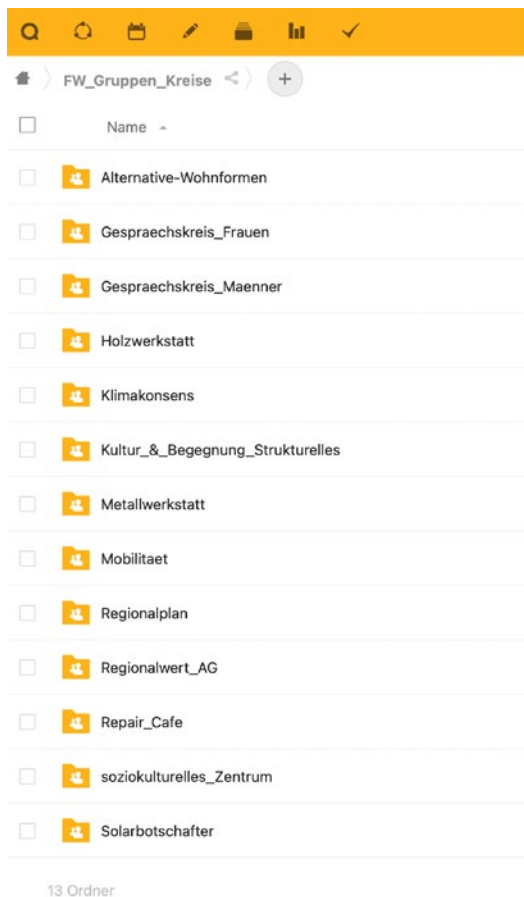
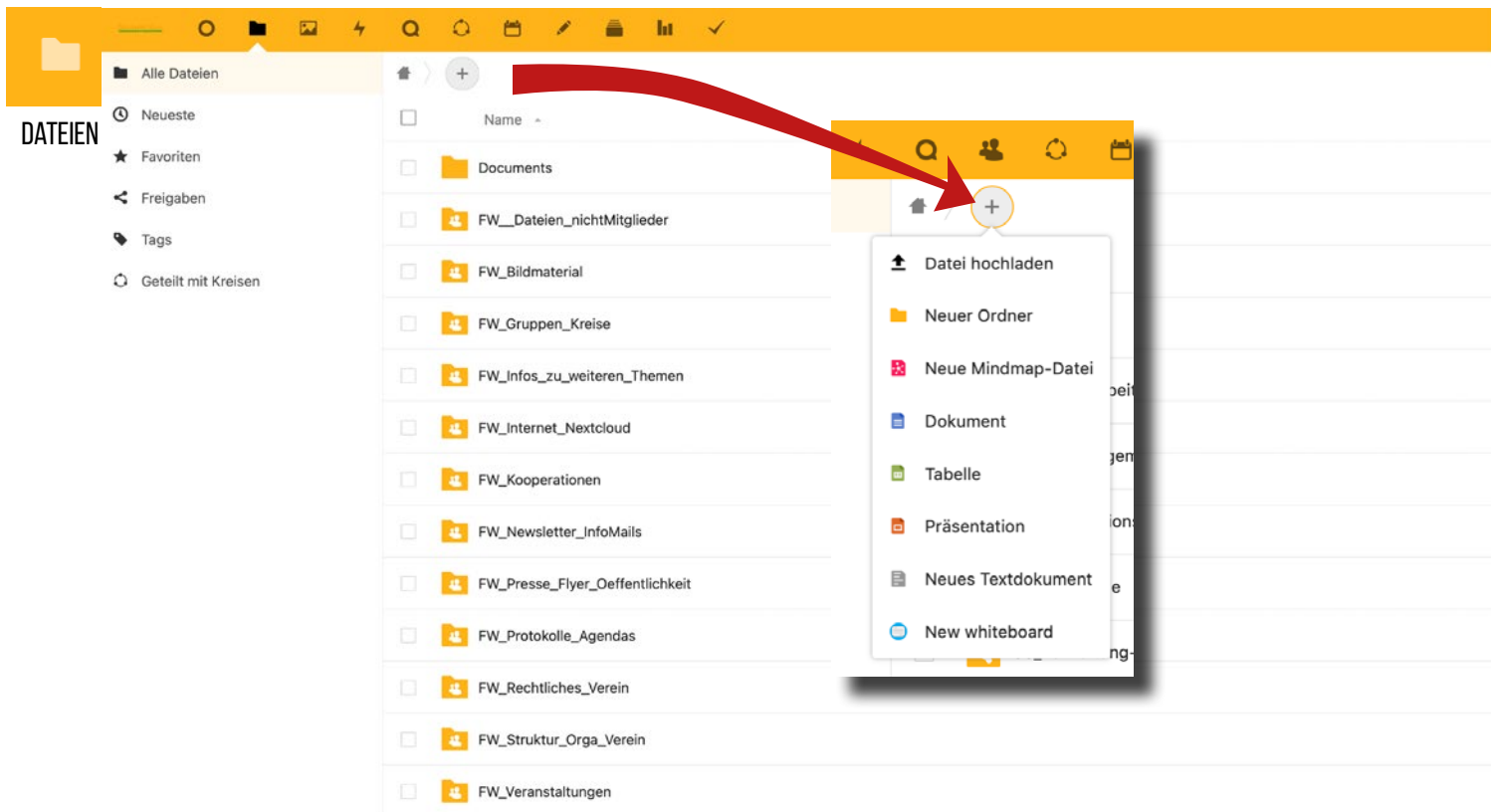


Die Nutzung der Inhalte setzt einen verantwortungsvollen Umgang mit den über die NextCloud bereitgestellten Daten voraus.

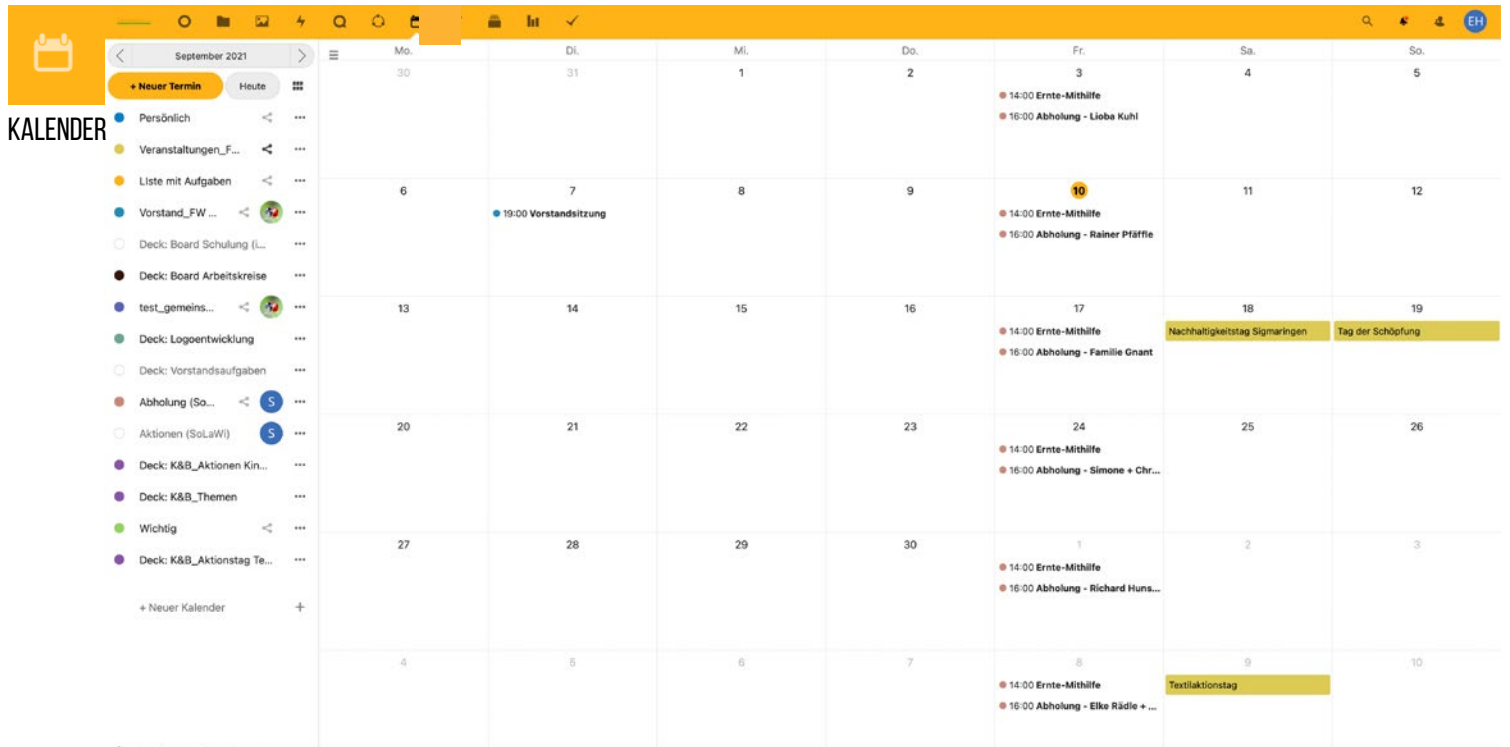
Die Dateien sind für den Gebrauch innerhalb unserer Gemeinschaft gedacht. Bitte nutzt nur „interne Links“ zum Weiterleiten und leitet nicht die Dateien nach einem Download weiter. So kann auch eine Aktualität der Daten besser gewährleistet werden.

Dateien bitte nur in die vorhandenen Hauptordner einstellen.

# DATEN FairWandel SIG



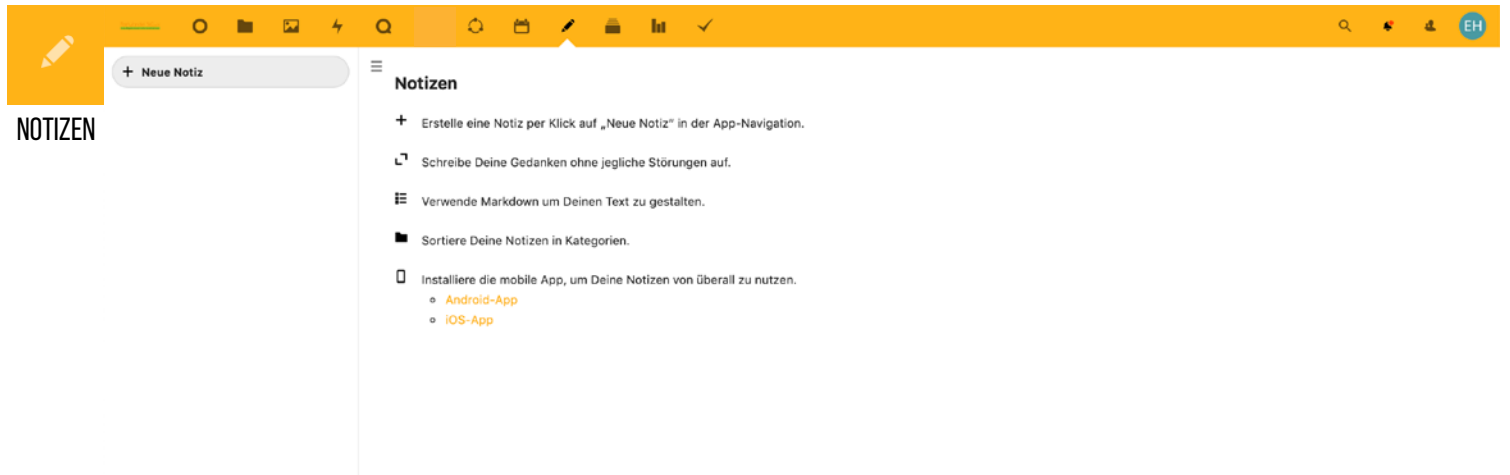
# KALENDER



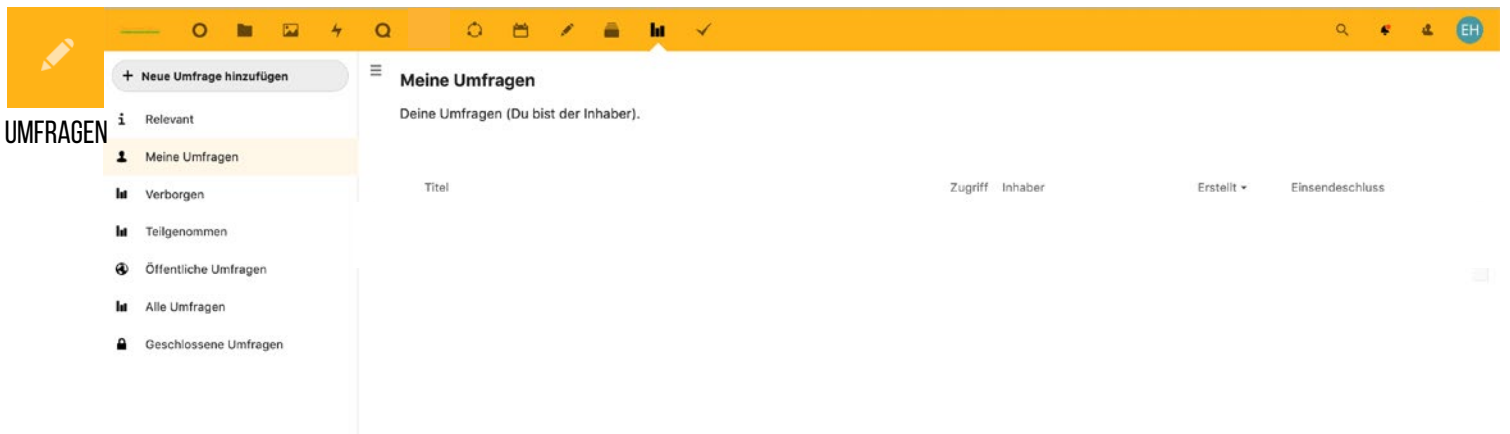
Farblich ausgeblendet Kalender werden nicht angezeigt.  
Durch Klicken auf Kalendernamen kann er aktiv/inaktiv geschaltet werden.

Durch Klicken auf „Datum“ kann Termin (in freigegebenen) Kalendern erstellt werden.

# NOTIZEN



# UMFRAGEN



Es können Umfragen für Termine oder andere Dinge erstellt werden.  
Vergleichbar mit Doodle.

# DECK Projektraum / Cockpit



DECK

- Deck: --> Projektraum
- Board: --> Schrank
- Listen: --> Schublade
- Karte: --> Schubladenfach - Definierte Aufgabe  
Person-/en zuweisen, Datum vergegen, Dateien anhängen, ...

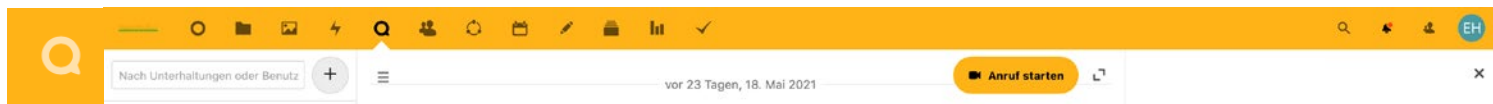
## AUFGABEN



AUFGABEN

1. Übersicht der Aufgaben, die im Deck als Karte angelegt wurden.  
--> Deck: XX (nicht bearbeitbar, nur als Übersicht).
2. Aufgaben / Unteraufgaben anlegen, die dann allerdings nicht im Deck / Projektraum gesehen werden.

# TALK MESSENGER - Desktopanwendung



TALK

## Vorteile für uns:

- Daten bleiben auf unserem Server
- Gruppen können untereinander leicht kommunizieren, da alle den gleichen Messenger haben
- Auch ohne Handy, nur auf dem PC verfügbar
- App fürs Handy verfügbar
- Vollständige Ende-zu-Ende-Verschlüsselung

## Gruppenchat

Zu Beginn gibt es eine Einladung zum Gruppenchat „SoLaWi\_Mitglieder“ (oder entsprechend andere Einladungen, je nach Gruppenzugehörigkeit.)

Hier bekommt Ihr Nachrichten, die alle betreffen, oder ihr könnt in die Gruppe Fragen stellen oder Rezepte erfragen/austauschen, Abholdienste tauschen,....

## Einzelchat

Es können auch einzelne Personen angeschrieben werden.

Diesen Chatverlauf sehen die Anderen nicht.

Im Detailfenster rechts im Gruppenchat können die Teilnehmer\*innen eingesehen werden.

## Benachrichtigungen

Um Benachrichtigt zu werden, wenn es Kontaktaufnahmen gibt, bitte

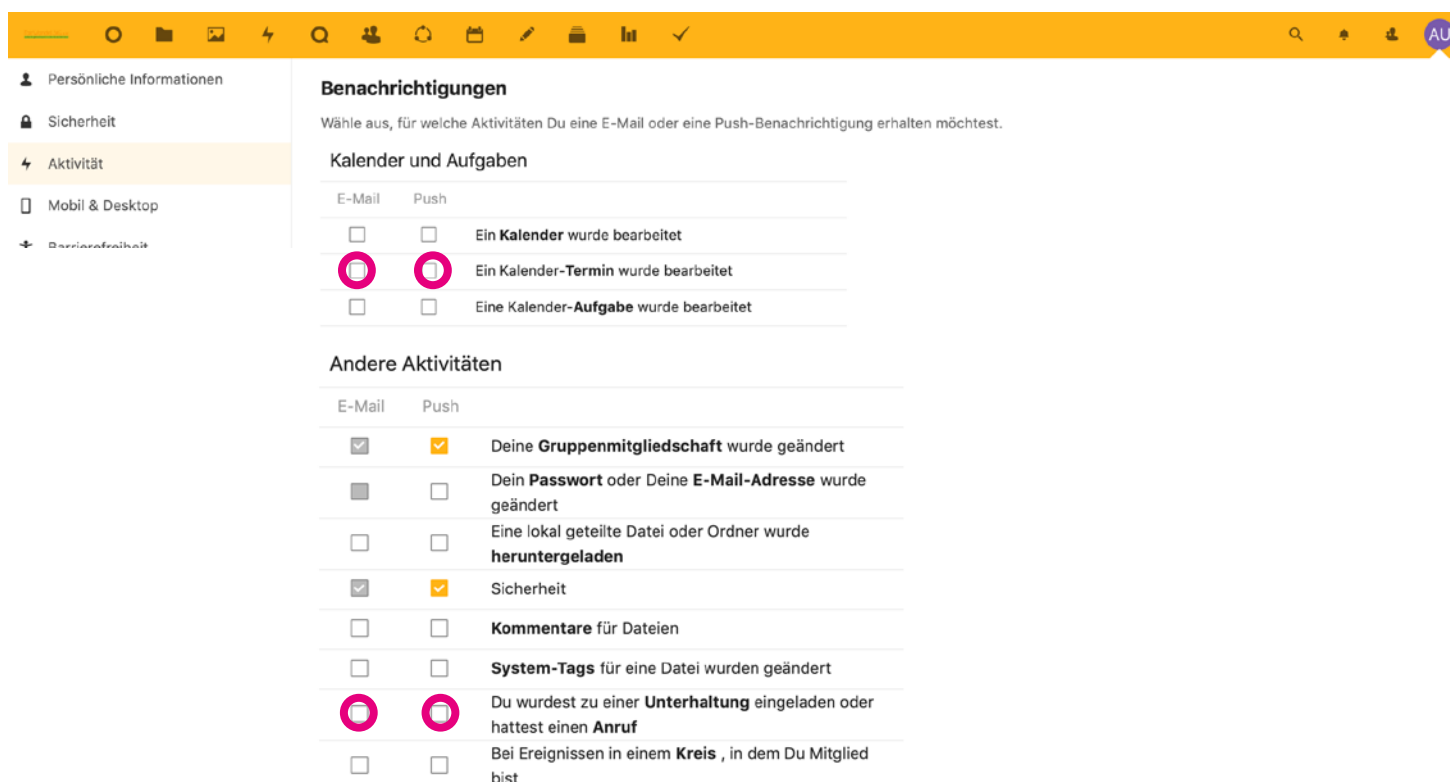
> unter **Einstellungen** (klick auf Initialien rechts oben)

> **Aktivitäten** - Dort kann eingegeben werden, welche Benachrichtigungen gewünscht sind.

> Benachrichtigungen auf den Handy sind je nach Modell unterschiedlich.

Bei Apple-Geräten z.B. findet ihr die Einstellung in den Einstellungen des Handys unter

> „Mitteilungen“ > „Nextcloud Talk“

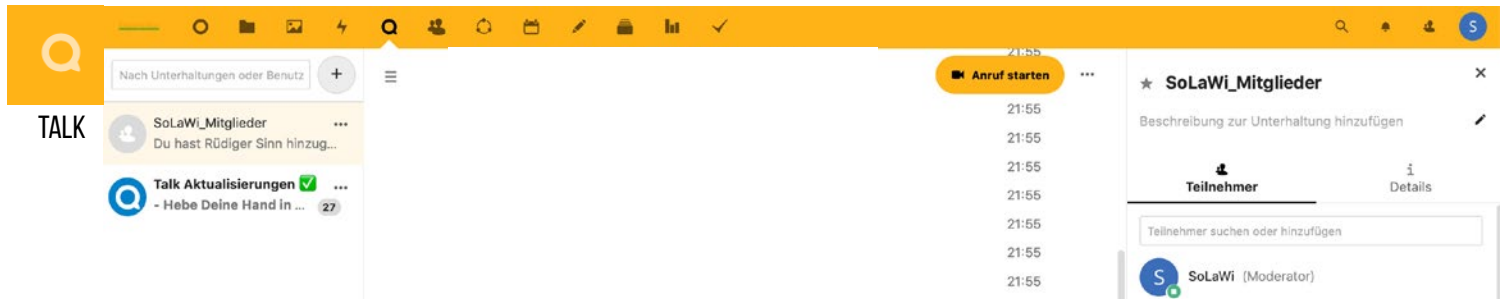


Diese Anleitung ist zu finden unter:

<https://nextcloud.fairwandel-sig.de/index.php/f/15731> | Daten> Schulungsordner

Fragen bitte per Mail an: [nextcloud@fairwandel-sig.de](mailto:nextcloud@fairwandel-sig.de)

# TALK (Messenger alternativ auch auf Handy)



Talk ist aufgebaut wie WhatsApp und auch als App fürs Handy verfügbar. Es kann Gruppenchats geben, aber auch Einzelkommunikation untereinander ist möglich.

## TALK MESSENGER Installation aufs Handy

Desktop Client herunterladen    App für Handy herunterladen

Unsere mobilen Apps sind in verschiedenen App-Stores erhältlich. Erfahren Sie mehr über die Nextcloud-Clients

Nextcloud Files

Mit den Apps können Sie auf Ihre Daten zugreifen, diese synchronisieren und hochladen sowie Fotos und Videos sofort hochladen, das Upload-Management verwalten und vieles mehr.

GET IT ON Google Play    GET IT ON F-Droid    Download on the App Store

iOS Quellcode hier, Android Quellcode hier und direkter APK-Download hier.

Nextcloud Talk

GET IT ON Google Play    GET IT ON F-Droid    Download on the App Store

iOS Quellcode hier, Android Quellcode hier .

Suchen Sie nach mobilen Apps für Deck, News, Passwörter und mehr? Schauen Sie in unseren App Store!

Android Apps →    iOS Apps →



<https://nextcloud.com/de/install/#install-clients>

Nach der Installation auf dem Handy folgt den Installationsanweisungen.

Serveradresse:

>> [nextcloud.fairwandel-sig.de/](https://nextcloud.fairwandel-sig.de/)

## VIEL ERFOLG BEIM EINARBEITEN!